

# Datová sada mobilit

KGI\_STAZ



**Časový rozsah**  
2004/05–2021/22



**Počet záznamů**  
251 záznamů




**Unikátních záznamů**  
91 záznamů

Interně je na katedře vedena datová sada účastníků mobilit. Datová sada byla historicky vedena manuálně (do roku 2016), obsahující informace o všech typech mobilit, a částečně automatizovaně v aplikaci Erasmus Plus. Pro účely analýz byly uvedené zdroje spojeny do jedné výchozí datové sady, obsahující celkem 251 záznamů s atributy roku, jména a příjmení, destinací (stát, město, univerzita), role v jaké účastník mobilitu absolvoval a programem mobility.

## D.6.1 ÚČASTNÍCI MOBILITY PODLE ROLE

student, vyučující

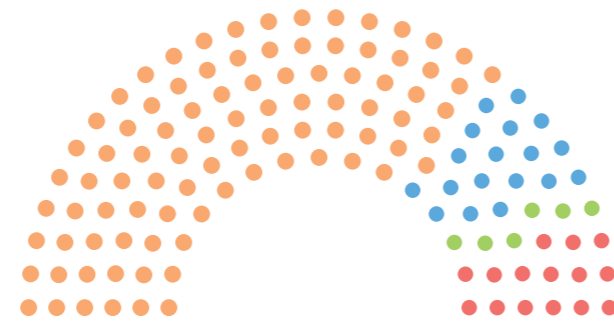


● student  
73,2 %

● vyučující  
26,8 %

## D.6.2 ÚČASTNÍCI PODLE POČTU ÚČASTÍ

četnost výjezdů účastníka na mobilitu



● jednou  
70,0 %

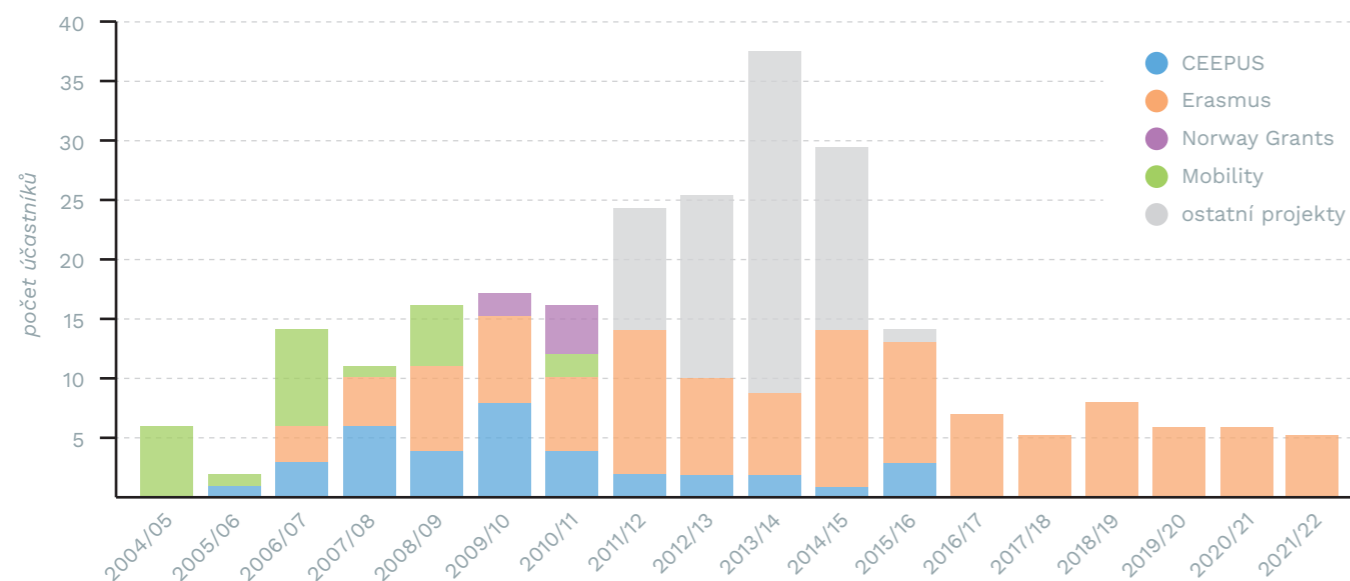
● dvakrát  
13,8 %

● třikrát  
4,6 %

● 4krát a více  
11,5 %

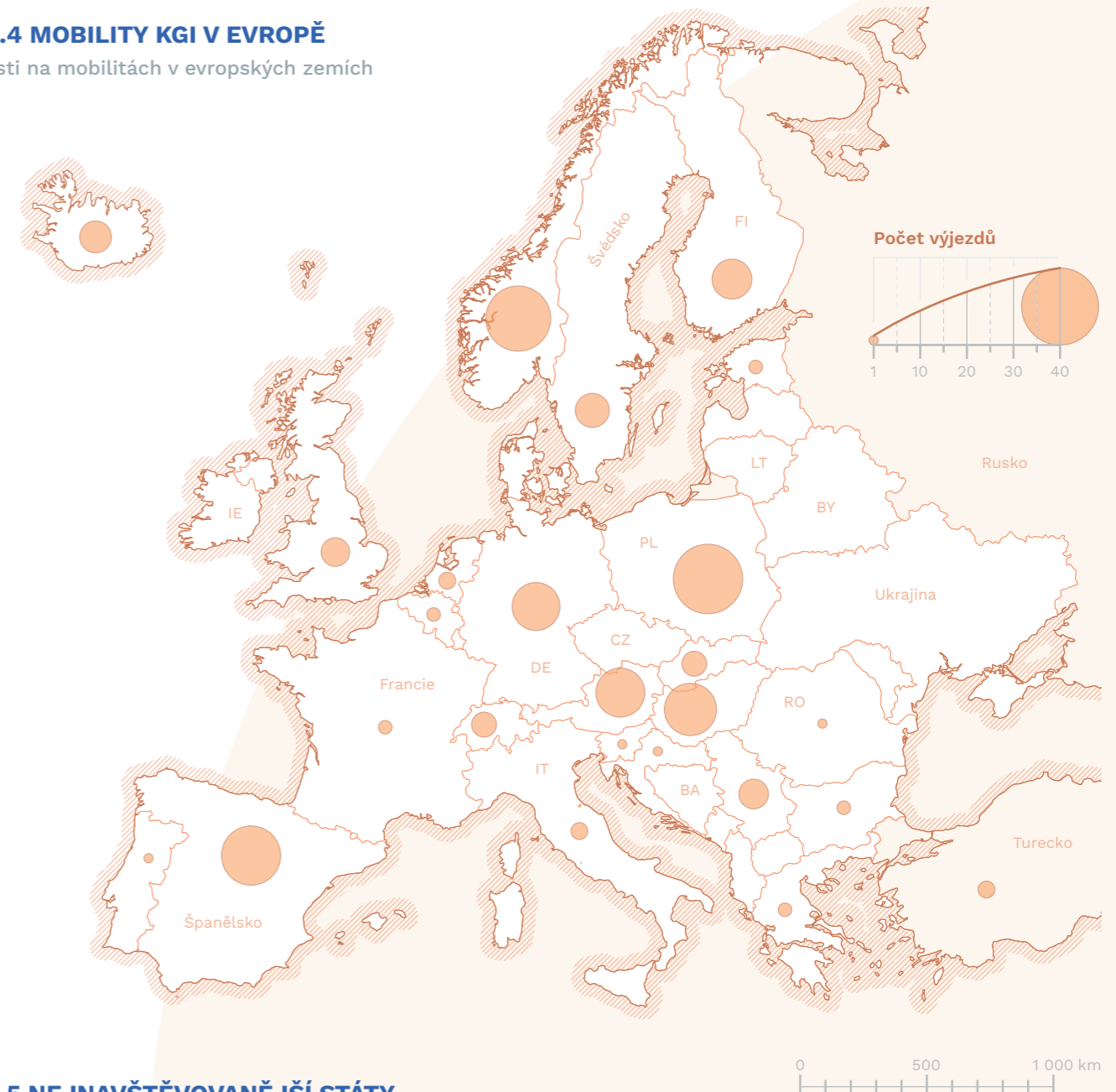
## D.6.3 VÝVOJ POČTU ÚČASTNÍKŮ MOBILIT PODLE PROGRAMU

v akademických letech 2004/05–2021/22



## D.6.4 MOBILITY KGI V EVROPĚ

účasti na mobilitách v evropských zemích



## D.6.5 NEJNAVŠTĚVOVANĚJŠÍ STÁTY

v akademických letech 2004/05–2021/22, 8 a více návštěv

